



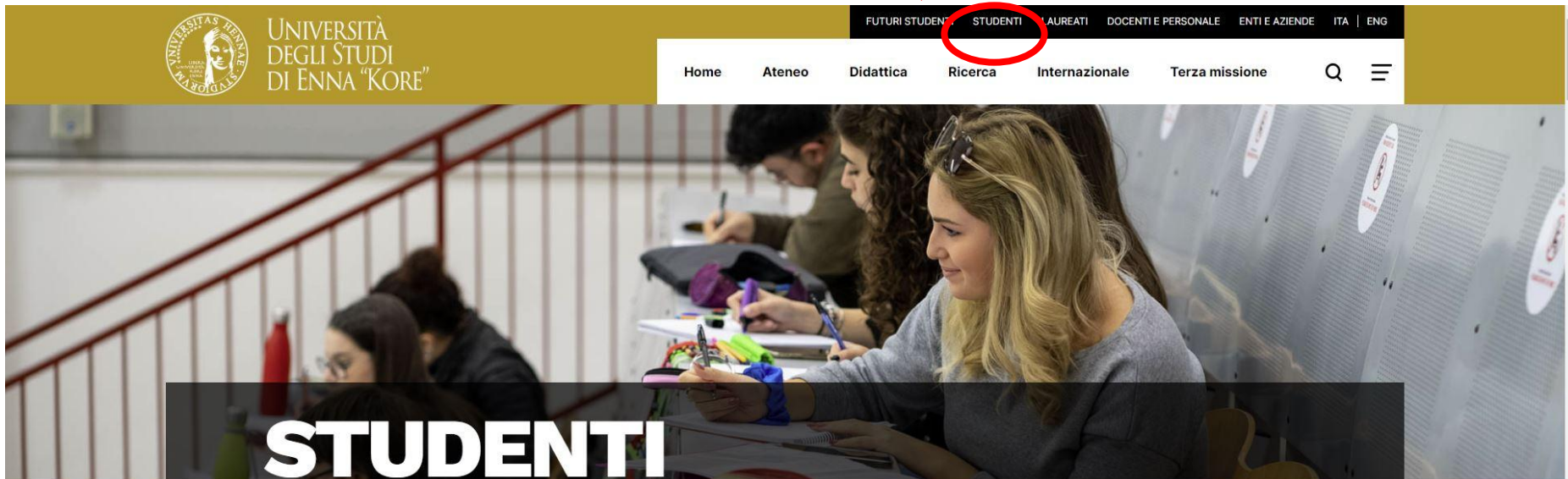
# Recupero password

# 1. accesso area web riservata



UNIVERSITÀ DEGLI STUDI DI ENNA "KORE"

1.1 Per accedere all'area riservata ed alla funzionalità del sistema di verbalizzazione online degli esami di profitto, è necessario cliccare su area studenti ed effettuare il login. Direttamente dalla *home-page* del sito, (link: [www.unikore.it](http://www.unikore.it)) cliccare su studenti.





1.2 Selezionare la voce di menu Area studenti - Segreteria on line e seguire i successivi passaggi:

## AREA STUDENTI

→ Agenda web

→ Insegnamenti a scelta

→ Segreteria centrale

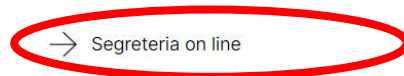
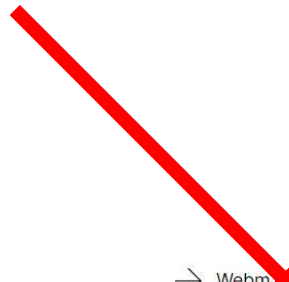
→ Pagamenti online

→ Webm

→ Segreteria on line

→ Servizi telematici

→ Area download attestati





## 1.3.1 Procedura Recupero Password dimenticata



### Area Struttura Didattica

Questa pagina è il punto di partenza per accedere alle informazioni relative alla didattica dell'Ateneo. E' possibile consultare le pagine dei singoli Corsi di Laurea ed altre informazioni.

#### Immatricolazioni 2020/2021

**Dall'8 giugno 2020** sono aperte le immatricolazioni ai corsi di laurea e di laurea magistrale per l'anno accademico 2020/2021. Le immatricolazioni si accettano fino al completamento del numero dei posti disponibili nei singoli Corsi.

Per iniziare la procedura di immatricolazione devi prima registrarti selezionando la funzione "Registrazione": bastano 3 minuti di tempo e pochissimi click.

Terminato l'inserimento dei dati, saranno visualizzati il NOME UTENTE e la PASSWORD da te scelti. Eseguire il "Login" inserendo nome utente e password appena acquisiti.

Sul menù di destra cliccare su "IMMATRICOLAZIONE" e seguire la procedura.

## 1.3.2 Procedura Recupero Password



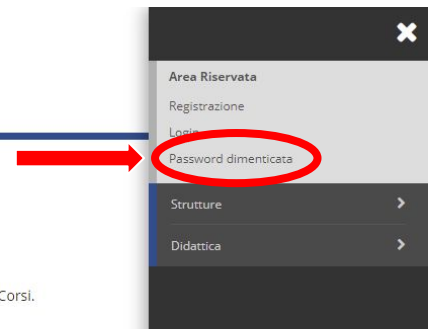
### Area Struttura Didattica

Questa pagina è il punto di partenza per accedere alle informazioni relative alla didattica dell'Ateneo. E' possibile consultare le pagine dei singoli Corsi di Laurea ed altre informazioni.

#### Immatricolazioni 2020/2021

**Dall'8 giugno 2020** sono aperte le immatricolazioni ai corsi di laurea e di laurea magistrale per l'anno accademico 2020/2021. Le immatricolazioni si accettano fino al completamento del numero dei posti disponibili nei singoli Corsi.

Per iniziare la procedura di immatricolazione devi prima registrarti selezionando la funzione "Registrazione": bastano 3 minuti di tempo e pochissimi click.





## 1.3.3 Inserire il codice fiscale



🏠 > Password dimenticata

### Recupero password

Funzione di recupero delle credenziali dell'utente.

Per gli utenti che hanno impostato l'indirizzo di posta elettronica in fase di registrazione, le credenziali saranno inviate via e-mail.

⚠ Il servizio non è disponibile per i docenti. Il docente che necessita di recuperare le proprie credenziali è pregato di rivolgersi alla segreteria.

Codice fiscale\*

Invia email

**Le credenziali saranno inviate all'indirizzo email indicato come "personale" al momento dell'immatricolazione**

Se nessun indirizzo è stato impostato (o se nel frattempo è cambiato), il sistema restituirà l'avviso *impossibile recuperare password*.  
In questo caso si dovranno contattare gli uffici tramite la mail dedicata [info@unikorestudent.it](mailto:info@unikorestudent.it)

**Dopo avere ricevuto la password è possibile effettuare l'accesso all'area riservata.**



## 1.4.1 Passaggio 1



### Area Struttura Didattica

Questa pagina è il punto di partenza per accedere alle informazioni relative alla didattica dell'Ateneo. E' possibile consultare le pagine dei singoli Corsi di Laurea ed altre informazioni.

#### Immatricolazioni 2020/2021

**Dall'8 giugno 2020** sono aperte le immatricolazioni ai corsi di laurea e di laurea magistrale per l'anno accademico 2020/2021. Le immatricolazioni si accettano fino al completamento del numero dei posti disponibili nei singoli Corsi.

Per iniziare la procedura di immatricolazione devi prima registrarti selezionando la funzione "Registrazione": bastano 3 minuti di tempo e pochissimi klik.

Terminato l'inserimento dei dati, saranno visualizzati il NOME UTENTE e la PASSWORD da te scelti. Eseguire il "Login" inserendo nome utente e password appena acquisiti.

Sul menù di destra cliccare su "IMMATRICOLAZIONE" e seguire la procedura.

## 1.4.2 Passaggio 2



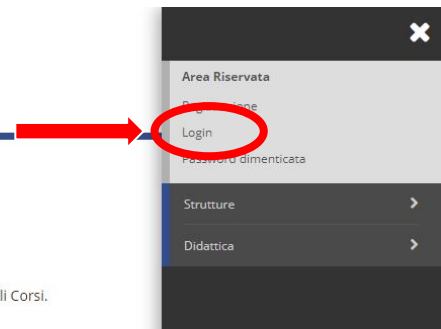
### Area Struttura Didattica

Questa pagina è il punto di partenza per accedere alle informazioni relative alla didattica dell'Ateneo. E' possibile consultare le pagine dei singoli Corsi di Laurea ed altre informazioni.

#### Immatricolazioni 2020/2021

**Dall'8 giugno 2020** sono aperte le immatricolazioni ai corsi di laurea e di laurea magistrale per l'anno accademico 2020/2021. Le immatricolazioni si accettano fino al completamento del numero dei posti disponibili nei singoli Corsi.

Per iniziare la procedura di immatricolazione devi prima registrarti selezionando la funzione "Registrazione": bastano 3 minuti di tempo e pochissimi klik.





1.7 Inserire le credenziali di accesso corrispondenti alla username (prima lettera del primo nome . cognome per esteso *es. paolo rossi username p.rossi*) e la password ricevuta a seguito della procedura descritta al punto 1.3.



### Accedi ad Esse3

esempio:

Username

Password

Hai dimenticato la password?

Accedi

Non sei registrato? [Registrati](#)